


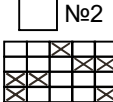
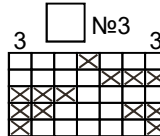
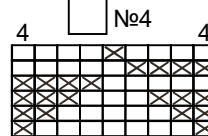
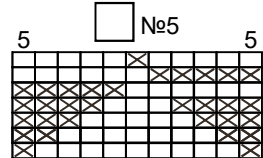


Одноосевой или двухосевой джойстик до 5 положений с возвратом в нулевое



Тип рукоятки			
HD8B  button NO <input type="checkbox"/>	S4  lock <input type="checkbox"/>	S1BL  button NO (только одноосевой) <input type="checkbox"/>	S1BP  button NO <input type="checkbox"/>

Ход рукоятки	
 (1)	 (3)

№ диаграмм				
 №1	 №2	 №3	 №4	 №5

Нестандартная диаграмма													
		Ось «1-2»											
		Контакт											
		1	2	3	4	5	6	7	8	9	10	11	12
↑ 1 4 3 2 1 0 1 2 3 4 ↓ 2	1	5											
	2												
	3												
	4												
	5												
	6												
	7												
	8												
	9												
	10												
	11												
	12												

		Ось «3-4»										
		3 ← Направление рычага → 4										
		5	4	3	2	1	0	1	2	3	4	5
Контакт 1 2 3 4 5 6 7 8 9 10 11 12	1											
	2											
	3											
	4											
	5											
	6											
	7											
	8											
	9											
	10											
	11											
	12											

Пример маркировки: **QT3S-S4-3 (4) (4) (0123)**

S4 - тип рукоятки

3 - ход рукоятки

(4) - № диаграммы оси вперед/назад





(4) - № диаграммы оси влево/вправо

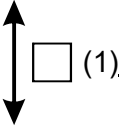

(0123) - уникальный артикул присваивается джойстику с нестандартной диаграммой



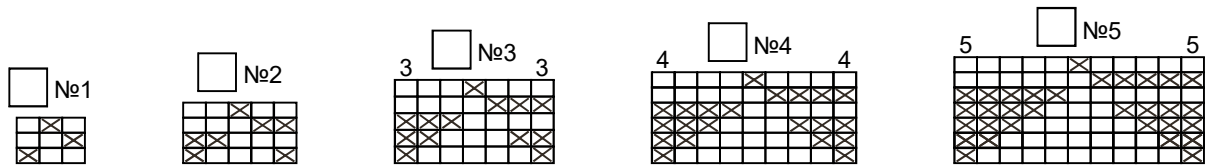
Single-axis or two-axis joystick up to 5 positions with return to zero



Handle			
HD8B  button NO <input type="checkbox"/>	S4  lock <input type="checkbox"/>	S1BL  button NO (только одноосевой) <input type="checkbox"/>	S1BP  button NO <input type="checkbox"/>

Handle stroke	
 (1)	 (3)

Standard chart



Non-standard chart

Lever direction	Axis «1-2»	Contact																		
		1	2	3	4	5	6	7	8	9	10	11	12							
↑	1	5																		
↑	4																			
↑	3																			
↑	2																			
↑	1																			
↑	0																			
↓	1																			
↓	2																			
↓	3																			
↓	4																			
↓	2																			

Contact	Axis «3-4»	Lever direction												
		3 ←	4	←	→	3	2	1	0	1	2	3	4	5
1														
2														
3														
4														
5														
6														
7														
8														
9														
10														
11														
12														

Example of labeling: **QT3S-S4-3 (4) (4) (0123)**

S4 - handle

3 - handle stroke

(4) - forward/backward axis diagram №

(4) - left/right axis diagram №.

(0123) - a unique article is assigned to a joystick with a non-standard diagram

